



ТЕРРИТОРИАЛЬНЫЙ ОРГАН
ФЕДЕРАЛЬНОЙ СЛУЖБЫ
ГОСУДАРСТВЕННОЙ СТАТИСТИКИ
ПО ВОЛГОГРАДСКОЙ ОБЛАСТИ

Удельный вес убыточных организаций

за 2017-2022 годы





ТЕРРИТОРИАЛЬНЫЙ ОРГАН
ФЕДЕРАЛЬНОЙ СЛУЖБЫ
ГОСУДАРСТВЕННОЙ СТАТИСТИКИ
ПО ВОЛГОГРАДСКОЙ ОБЛАСТИ

Удельный вес убыточных организаций

Волгоградской области

за 2017-2022 годы

- 01** Удельный вес убыточных организаций по области в динамике
- 02** Удельный вес убыточных организаций по видам экономической деятельности
- 03** Удельный вес убыточных организаций по отдельным видам экономической деятельности в динамике



ДОЛЯ УБЫТОЧНЫХ ОРГАНИЗАЦИЙ, ВСЕГО ПО ОБЛАСТИ

— 2017-2022 гг., %

СУММА УБЫТКА, млн рублей

2017 г. **60 970**

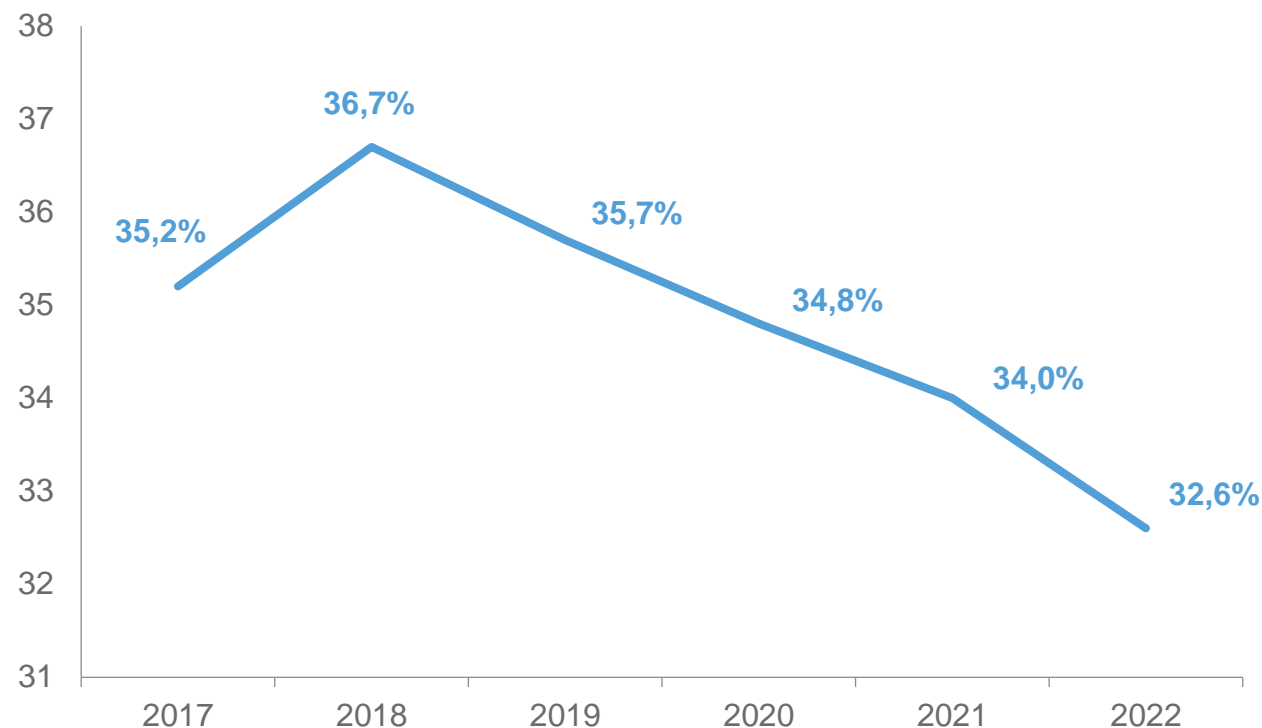
2018 г. **21 840**

2019 г. **18 953**

2020 г. **8 770**

2021 г. **37 074**

2022 г. **14 739**



Данные приведены по организациям, кроме субъектов малого предпринимательства, кредитных организаций, государственных, муниципальных учреждений, некредитных финансовых организаций.



ДОЛЯ УБЫТОЧНЫХ ОРГАНИЗАЦИЙ ПО ВИДАМ ЭКОНОМИЧЕСКОЙ ДЕЯТЕЛЬНОСТИ

2017 г., %



47,9%

Обеспечение электрической энергией, газом и паром; кондиционирование воздуха



45,7%

Водоснабжение; водоотведение, организация сбора и утилизации отходов, деятельность по ликвидации загрязнений



44,4%

Строительство



22,7%

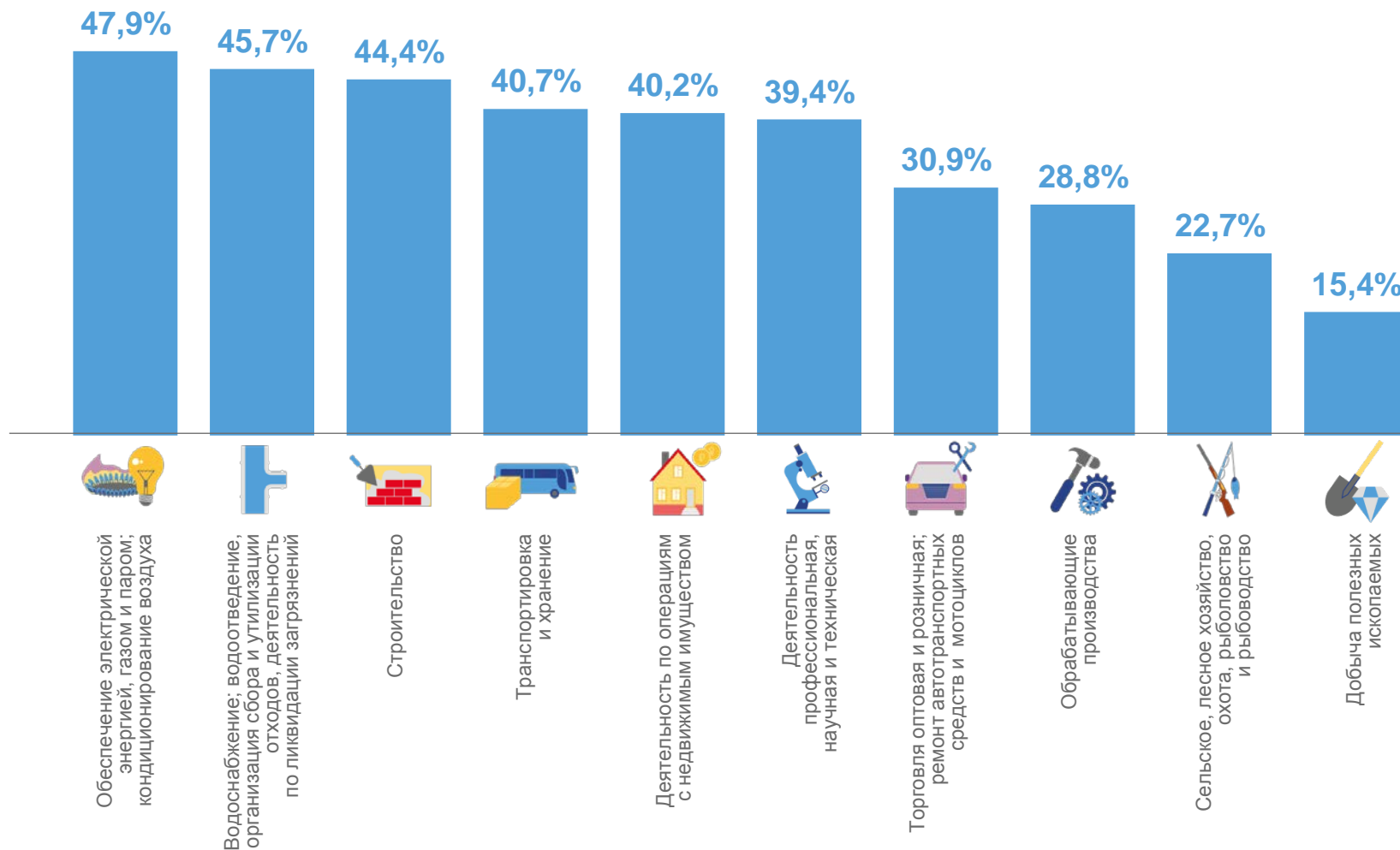
Сельское, лесное хозяйство, охота, рыболовство и рыбоводство



15,4%

Добыча полезных ископаемых

Всего **35,2 %**



• По сопоставимому кругу организаций .





УБЫТОК ОРГАНИЗАЦИЙ

— 2017 г., млн рублей

Всего **60 970** млн руб.

Доля в общем объеме убытка



90,6%

Обрабатывающие производства



2,9%

Торговля оптовая и розничная; ремонт автотранспортных средств и мотоциклов



1,9%

Сельское, лесное хозяйство, охота, рыболовство и рыбоводство



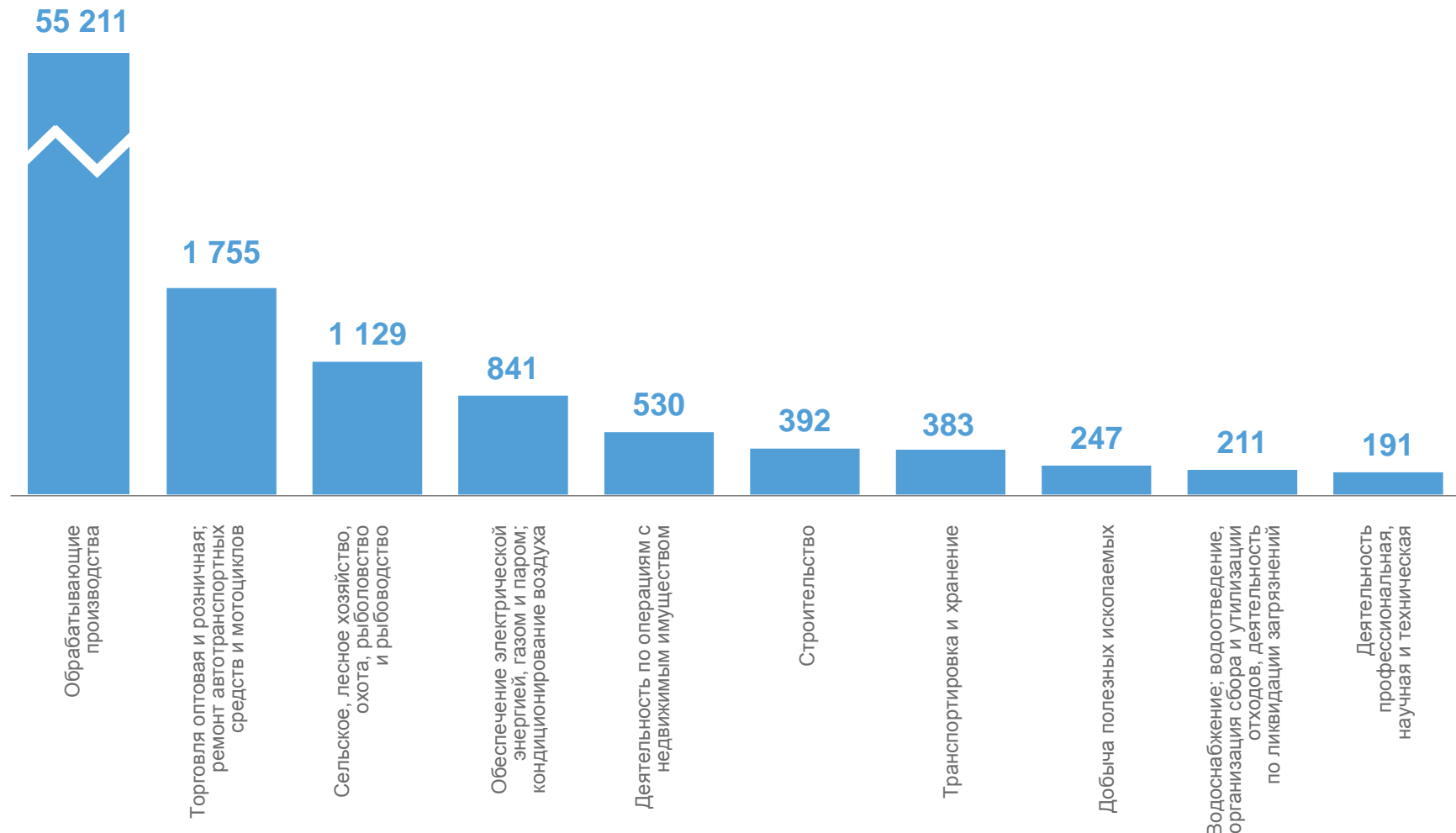
1,4%

Обеспечение электрической энергией, газом и паром; кондиционирование воздуха



0,9%

Деятельность по операциям с недвижимым имуществом





ДОЛЯ УБЫТОЧНЫХ ОРГАНИЗАЦИЙ ПО ВИДАМ ЭКОНОМИЧЕСКОЙ ДЕЯТЕЛЬНОСТИ

2018 г., %



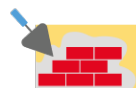
56,7%

Обеспечение электрической энергией, газом и паром; кондиционирование воздуха



51,9%

Водоснабжение; водоотведение, организация сбора и утилизации отходов, деятельность по ликвидации загрязнений



42,5%

Строительство



18,4%

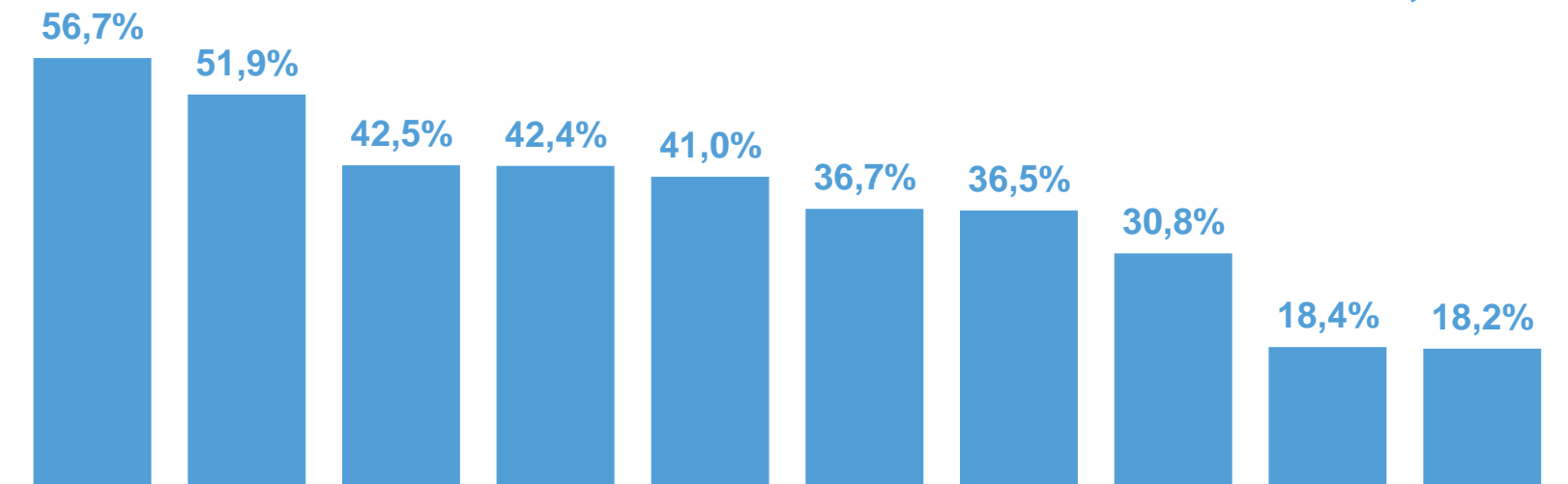
Сельское, лесное хозяйство, охота, рыболовство и рыбоводство



18,2%

Добыча полезных ископаемых

Всего 36,7 %



Обеспечение электрической энергией, газом и паром; кондиционирование воздуха



Водоснабжение; водоотведение, организация сбора и утилизации отходов, деятельность по ликвидации загрязнений



Строительство



Деятельность профессиональная, научная и техническая



Деятельность по операциям с недвижимым имуществом



Обрабатывающие производства



Транспортировка и хранение



Торговля оптовая и розничная; ремонт автотранспортных средств и мотоциклов



Сельское, лесное хозяйство, охота, рыболовство и рыбоводство



Добыча полезных ископаемых

• По сопоставимому кругу организаций .





УБЫТОК ОРГАНИЗАЦИЙ

— 2018 г., млн рублей

Всего **21 840** млн руб.

Доля в общем объеме убытка



64,9%

Обрабатывающие производства



12,3%

Торговля оптовая и розничная;
ремонт автотранспортных средств и мотоциклов



7,6%

Деятельность по операциям
с недвижимым имуществом



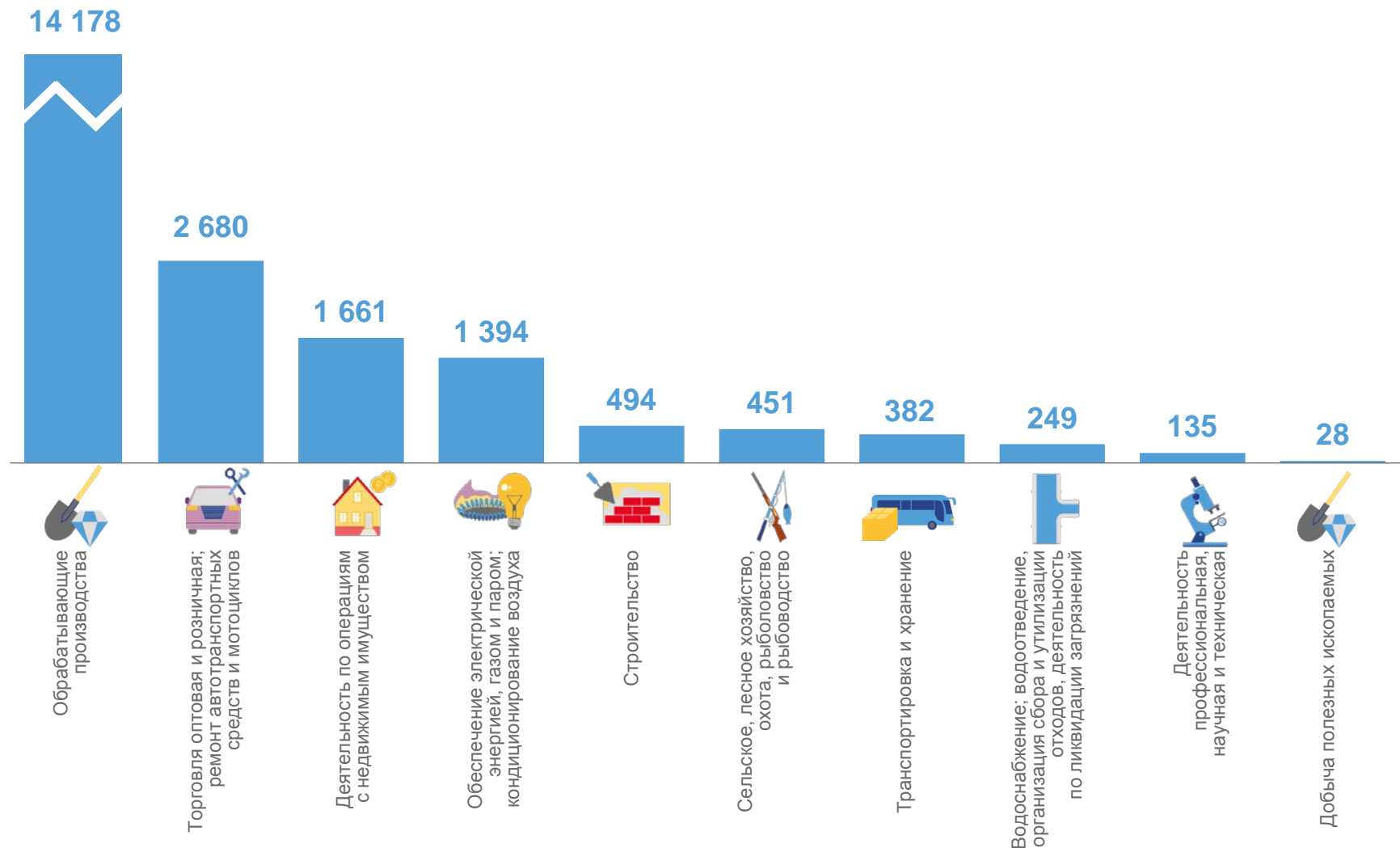
6,4%

Обеспечение электрической энергией,
газом и паром; кондиционирование
воздуха



2,3%

Строительство





ДОЛЯ УБЫТОЧНЫХ ОРГАНИЗАЦИЙ ПО ВИДАМ ЭКОНОМИЧЕСКОЙ ДЕЯТЕЛЬНОСТИ

2019 г., %

Всего **35,7 %**



53,3%

Строительство



50,0%

Водоснабжение; водоотведение, организация сбора и утилизации отходов, деятельность по ликвидации загрязнений



48,9%

Деятельность по операциям с недвижимым имуществом



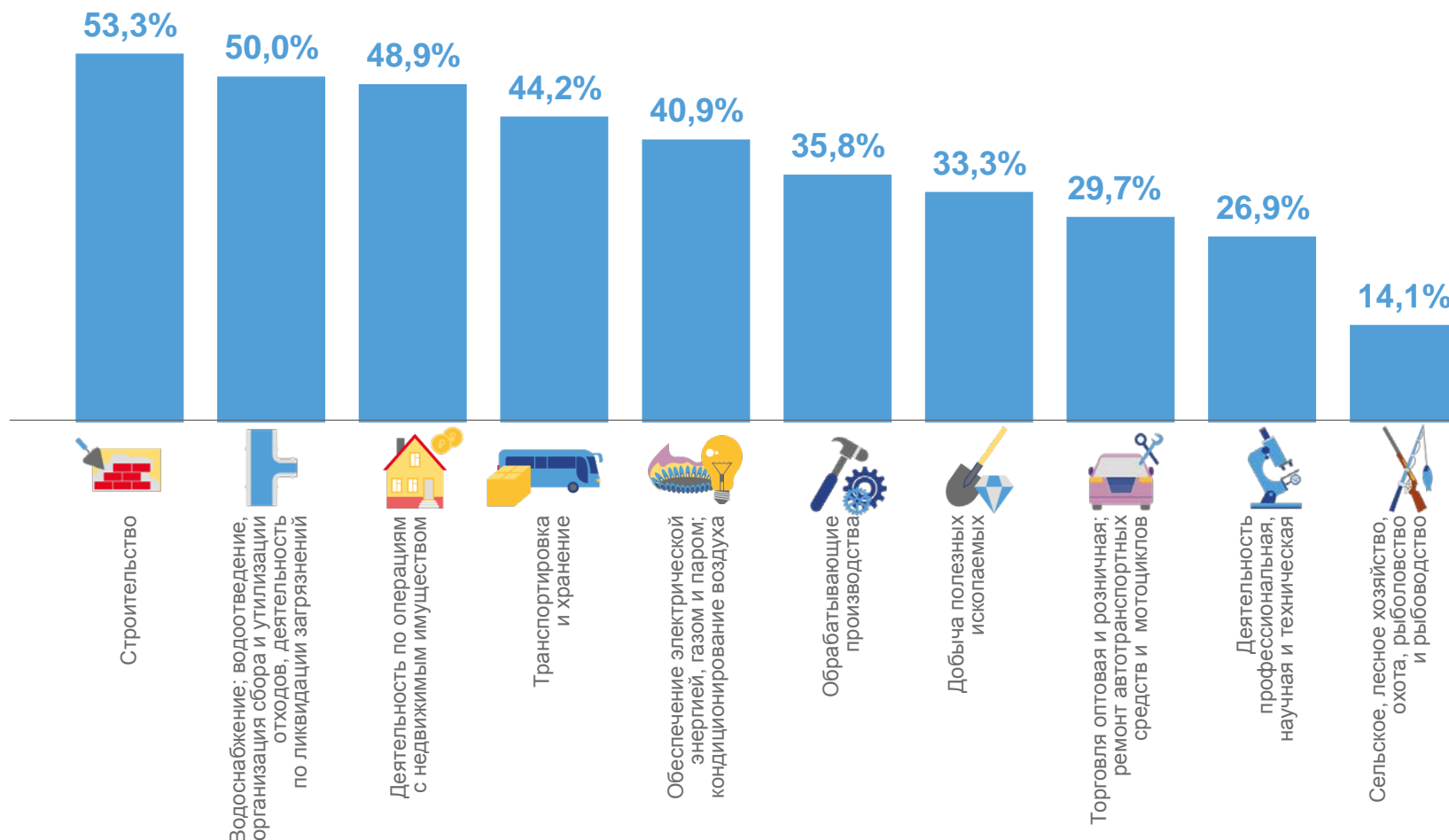
26,9%

Деятельность профессиональная, научная и техническая



14,1%

Сельское, лесное хозяйство, охота, рыболовство и рыбоводство



• По сопоставимому кругу организаций .





УБЫТОК ОРГАНИЗАЦИЙ

— 2019 г., млн рублей

Всего **18 953** млн руб.

Доля в общем объеме убытка



42,2%

Обработывающие производства



27,3%

Обеспечение электрической энергией, газом и паром; кондиционирование воздуха



8,7%

Сельское, лесное хозяйство, охота, рыболовство и рыбоводство



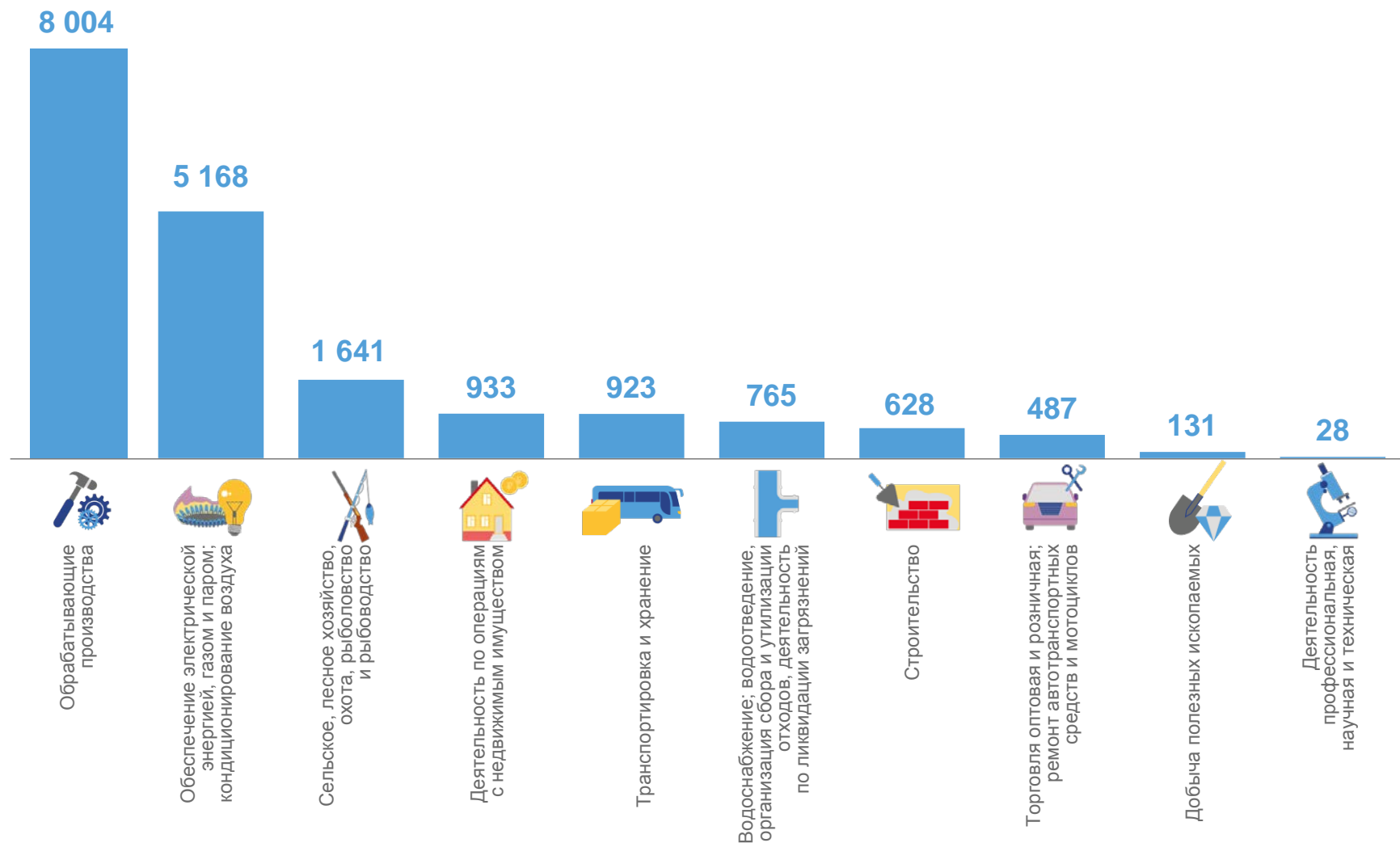
4,9%

Деятельность по операциям с недвижимым имуществом



4,9%

Транспортировка и хранение





ДОЛЯ УБЫТОЧНЫХ ОРГАНИЗАЦИЙ ПО ВИДАМ ЭКОНОМИЧЕСКОЙ ДЕЯТЕЛЬНОСТИ

2020 г., %



49,2%

Обеспечение электрической энергией, газом и паром; кондиционирование воздуха



48,7%

Деятельность по операциям с недвижимым имуществом



48,1%

Водоснабжение; водоотведение, организация сбора и утилизации отходов, деятельность по ликвидации загрязнений



20,0%

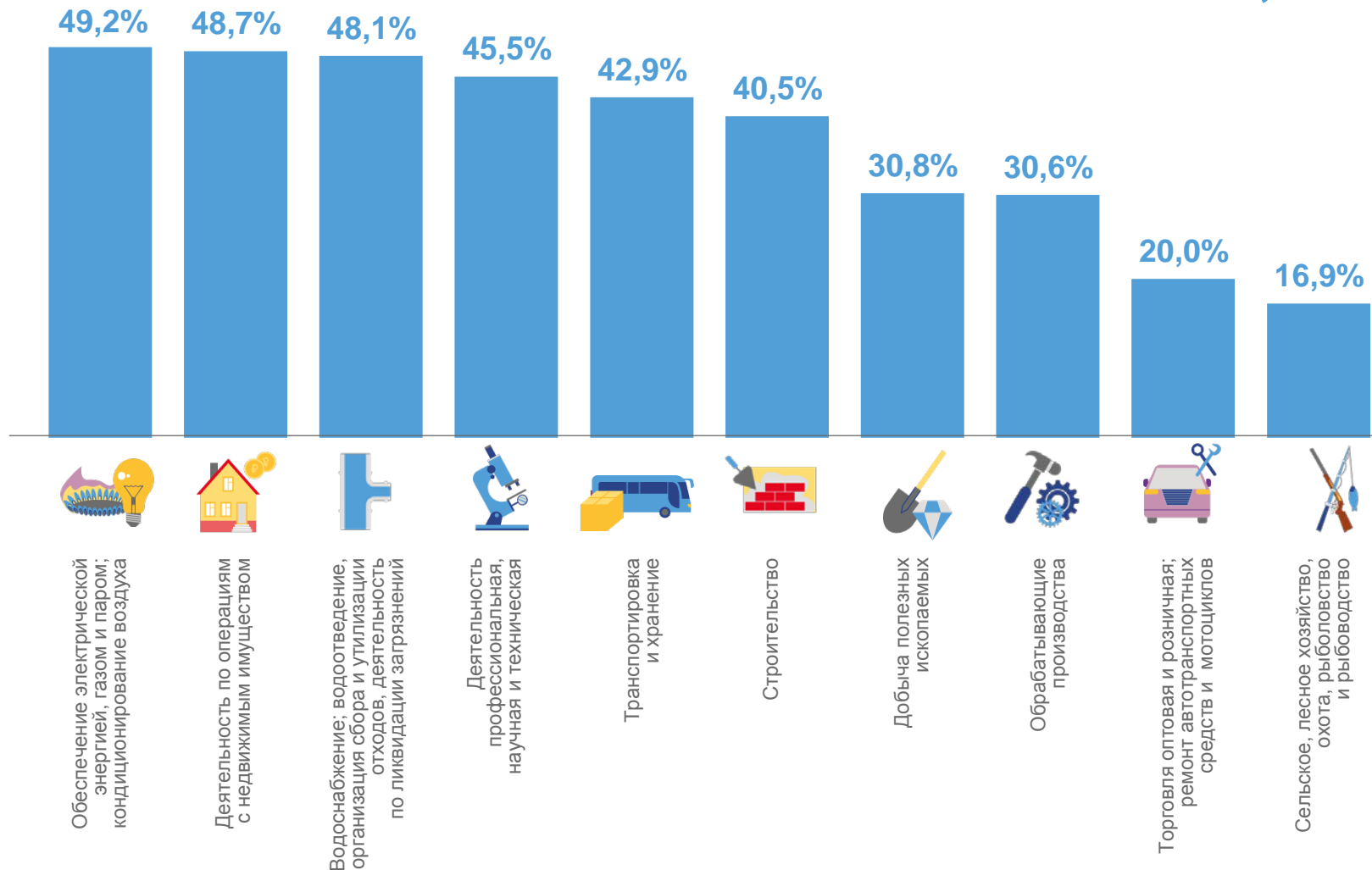
Торговля оптовая и розничная; ремонт автотранспортных средств и мотоциклов



16,9%

Сельское, лесное хозяйство, охота, рыболовство и рыбоводство

Всего **34,8 %**





УБЫТОК ОРГАНИЗАЦИЙ


2020 г., млн рублей


Доля в общем объеме убытка

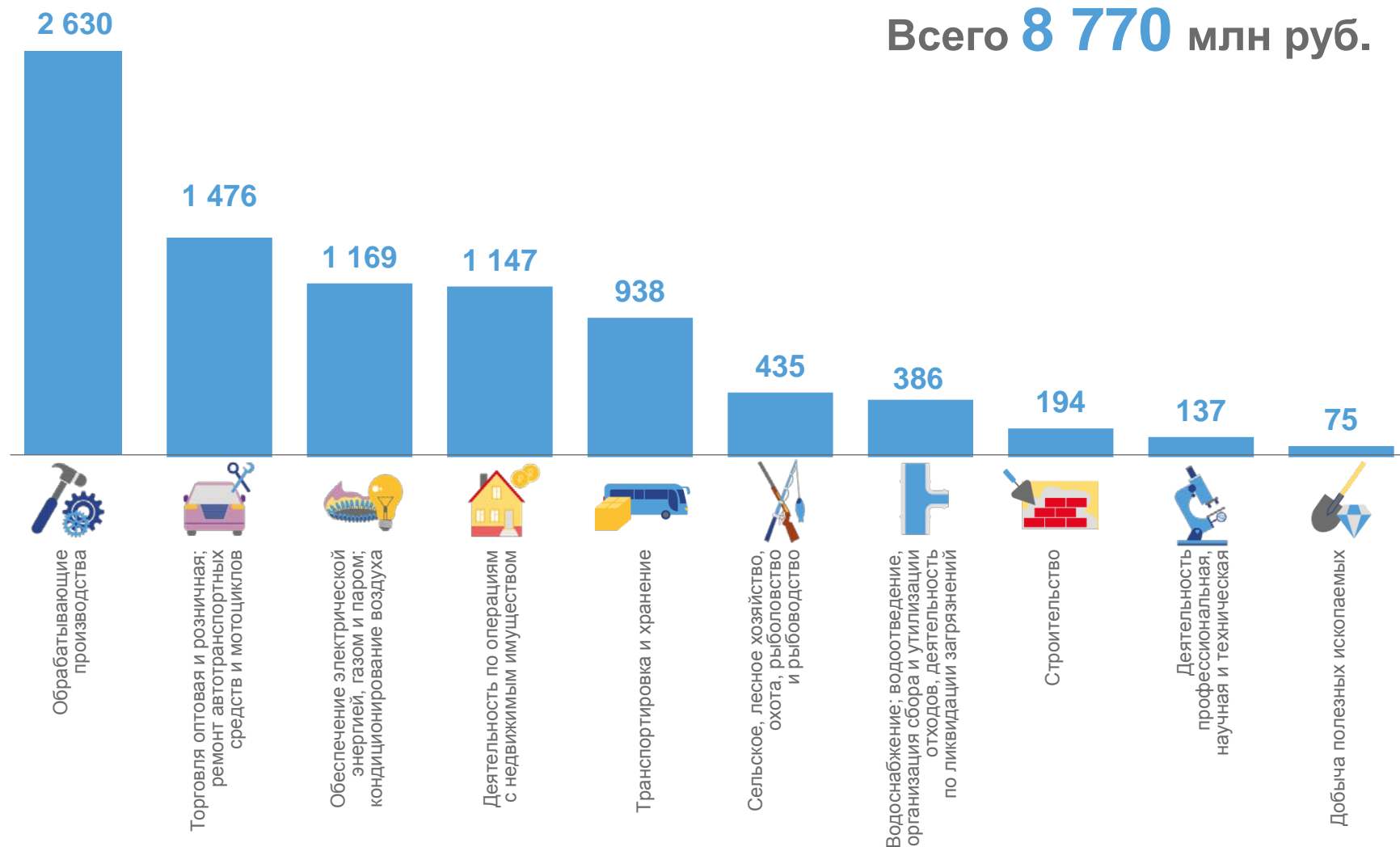
 **30,0%**
Обрабатывающие производства

 **16,8%**
Торговля оптовая и розничная;
ремонт автотранспортных средств и мотоциклов

 **13,3%**
Обеспечение электрической энергией,
газом и паром; кондиционирование
воздуха

 **13,1%**
Деятельность по операциям
с недвижимым имуществом

 **10,7%**
Транспортировка и хранение



Всего **8 770** млн руб.





ДОЛЯ УБЫТОЧНЫХ ОРГАНИЗАЦИЙ ПО ВИДАМ ЭКОНОМИЧЕСКОЙ ДЕЯТЕЛЬНОСТИ

2021 г., %



60,0%

Водоснабжение; водоотведение, организация сбора и утилизации отходов, деятельность по ликвидации загрязнений



59,0%

Обеспечение электрической энергией, газом и паром; кондиционирование воздуха



50,0%

Добыча полезных ископаемых



20,3%

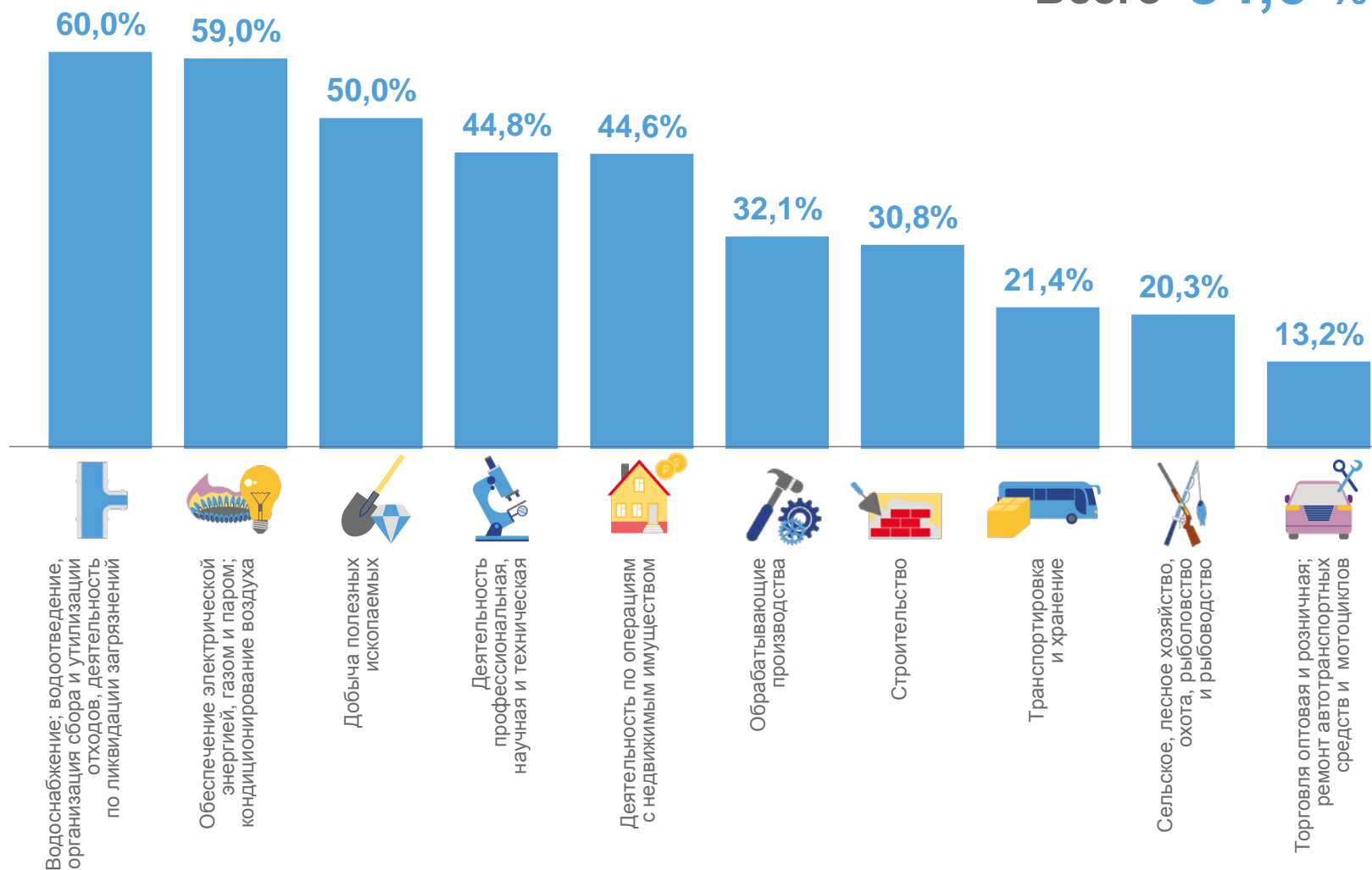
Сельское, лесное хозяйство, охота, рыболовство и рыбоводство



13,2%

Торговля оптовая и розничная; ремонт автотранспортных средств и мотоциклов

Всего 34,0 %





УБЫТОК ОРГАНИЗАЦИЙ

— 2021 г., млн рублей

Доля в общем объеме убытка



45,9%

Обрабатывающие производства



25,4%

Строительство



9,4%

Водоснабжение; водоотведение, организация сбора и утилизации отходов, деятельность по ликвидации загрязнений



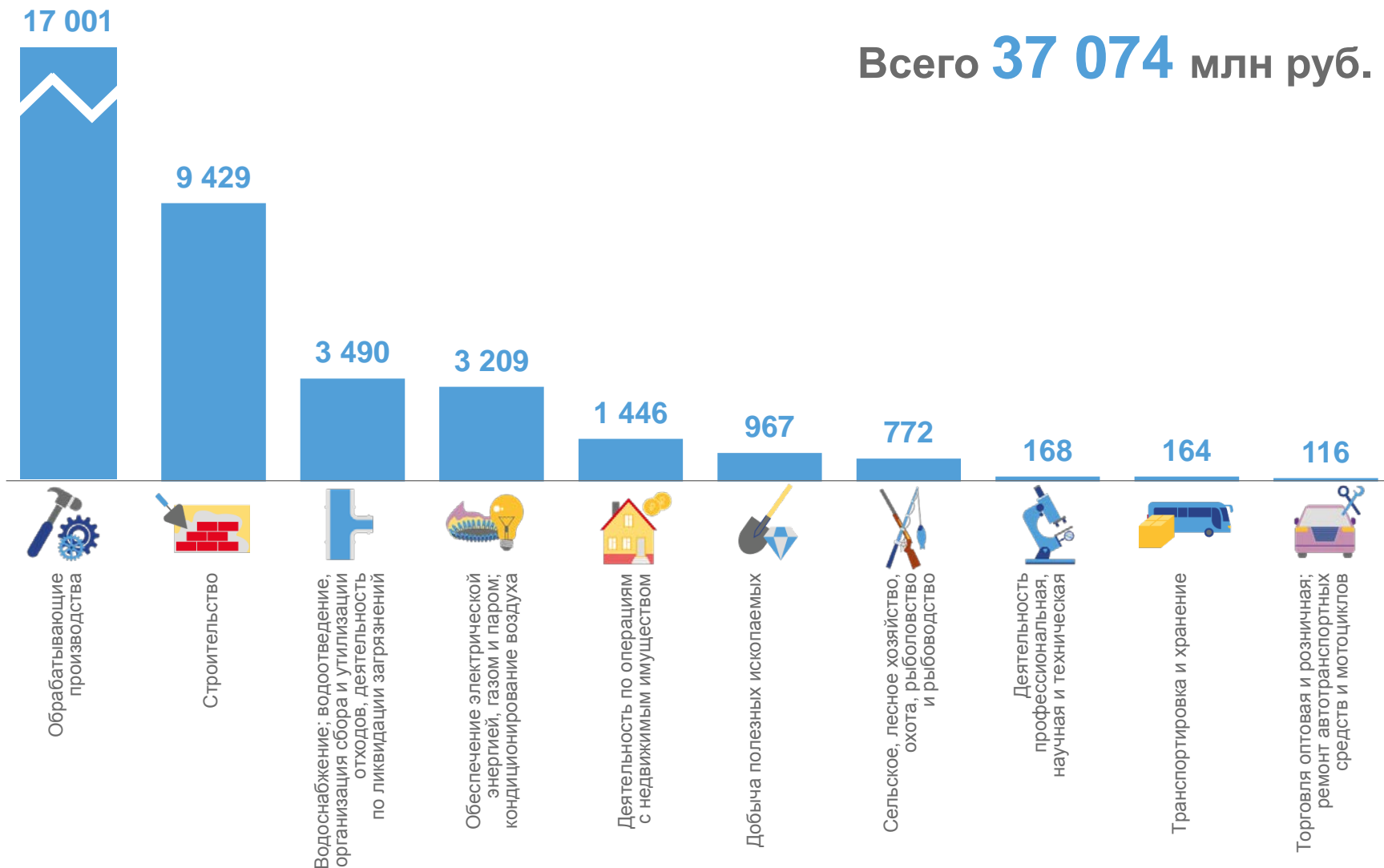
8,7%

Обеспечение электрической энергией, газом и паром; кондиционирование воздуха



3,9%

Деятельность по операциям с недвижимым имуществом





ДОЛЯ УБЫТОЧНЫХ ОРГАНИЗАЦИЙ ПО ВИДАМ ЭКОНОМИЧЕСКОЙ ДЕЯТЕЛЬНОСТИ

2022 г., %

Всего **32,6 %**



61,8%

Обеспечение электрической энергией, газом и паром; кондиционирование воздуха



58,3%

Добыча полезных ископаемых



49,1%

Водоснабжение; водоотведение, организация сбора и утилизации отходов, деятельность по ликвидации загрязнений



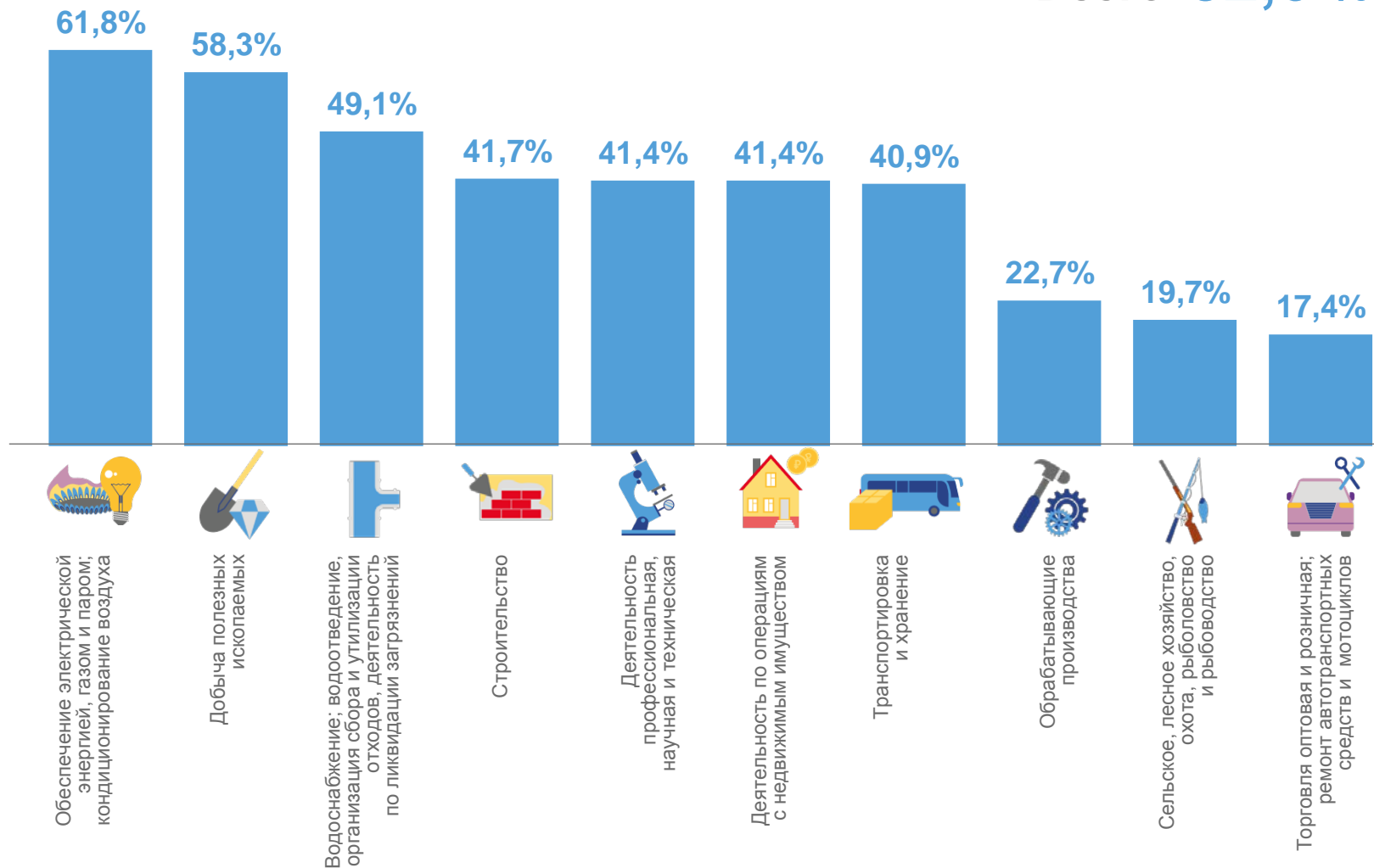
19,7%

Сельское, лесное хозяйство, охота, рыболовство и рыбоводство



17,4%

Торговля оптовая и розничная; ремонт автотранспортных средств и мотоциклов





УБЫТОК ОРГАНИЗАЦИЙ

— 2022 г., млн рублей

Доля в общем объеме убытка



27,7%

Обрабатывающие производства



26,2%

Обеспечение электрической энергией, газом и паром; кондиционирование воздуха



20,7%

Торговля оптовая и розничная; ремонт автотранспортных средств и мотоциклов



6,3%

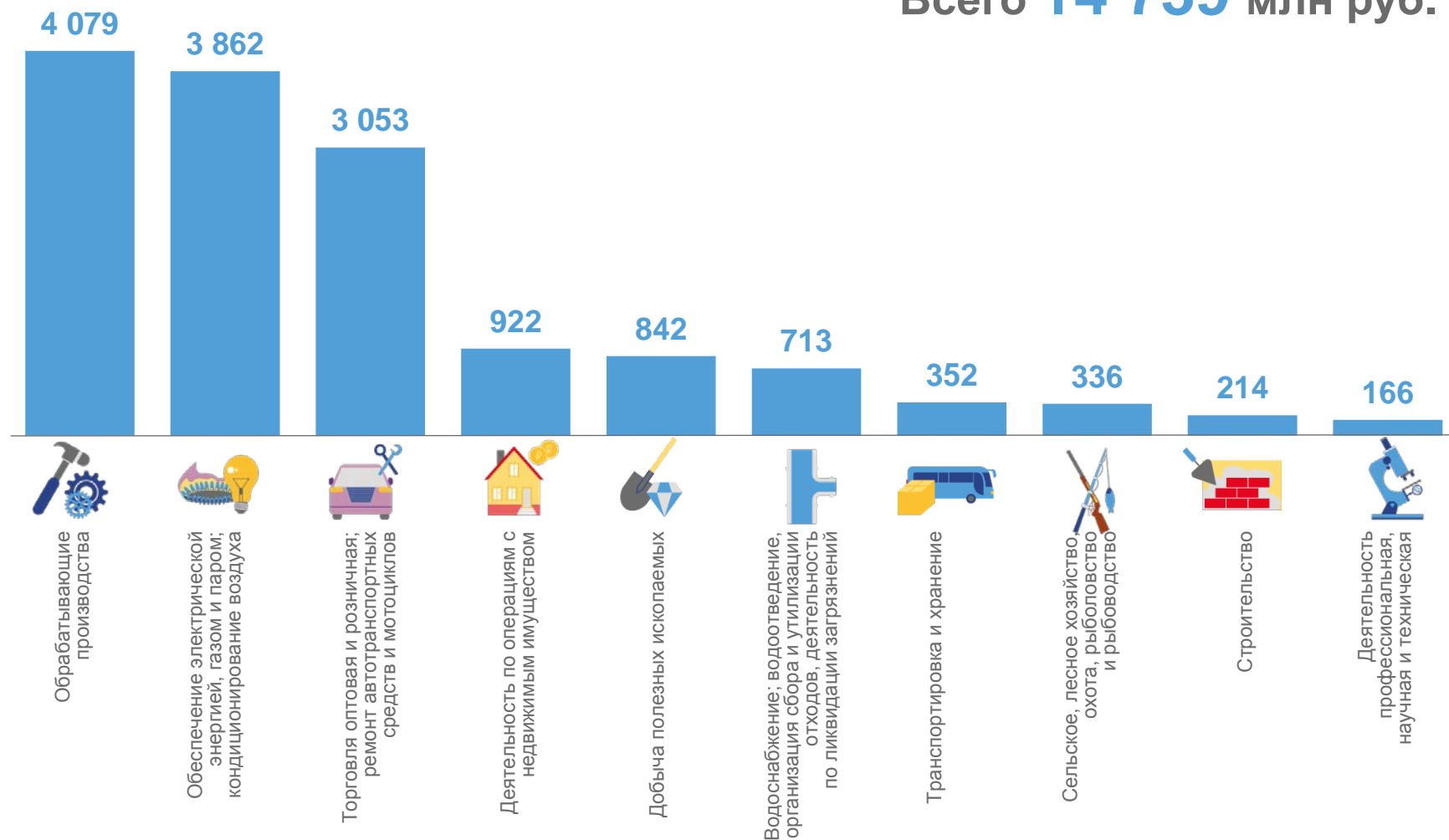
Деятельность по операциям с недвижимым имуществом



5,7%

Добыча полезных ископаемых

Всего **14 739** млн руб.





ДОЛЯ УБЫТОЧНЫХ ОРГАНИЗАЦИЙ ПО ВИДУ ДЕЯТЕЛЬНОСТИ «ОБРАБАТЫВАЮЩИЕ ПРОИЗВОДСТВА»

2022 г., млн рублей

Всего **22,7%**



50,0%

Деятельность полиграфическая
и копирование носителей информации



46,2%

Производство металлургическое



40,0%

Ремонт и монтаж машин и оборудования



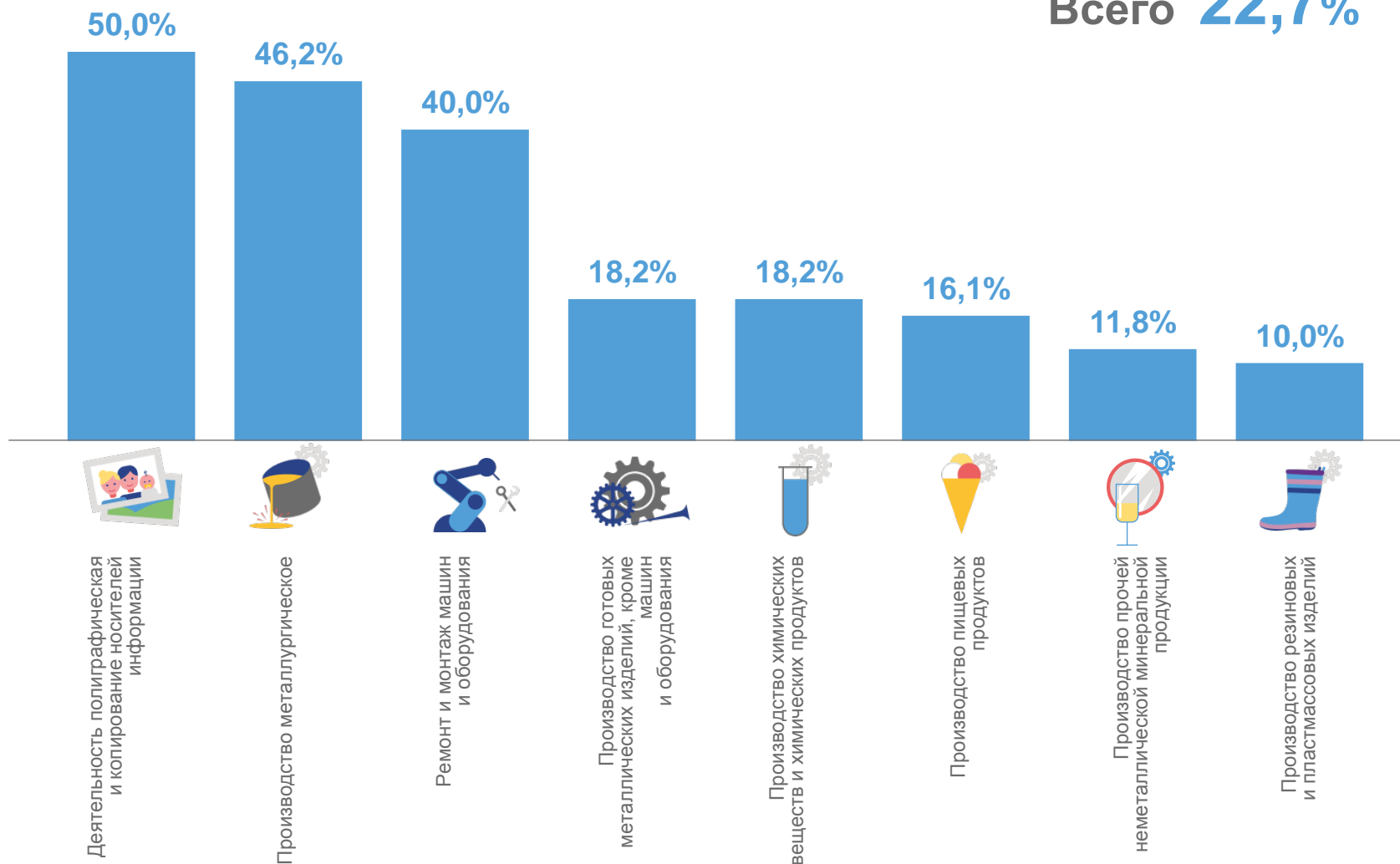
11,8%

Производство прочей неметаллической
минеральной продукции



10,0%

Производство резиновых и
пластмассовых изделий





УБЫТОК ОРГАНИЗАЦИЙ ПО ВИДУ ДЕЯТЕЛЬНОСТИ «ОБРАБАТЫВАЮЩИЕ ПРОИЗВОДСТВА»

2022 г., млн рублей

Всего **4 079** млн руб.

Доля в объеме убытка
«Обрабатывающие производства»



56,1%

Производство металлургическое



20,2%

Производство машин и оборудования,
не включенных в другие группировки



11,0%

Производство пищевых продуктов



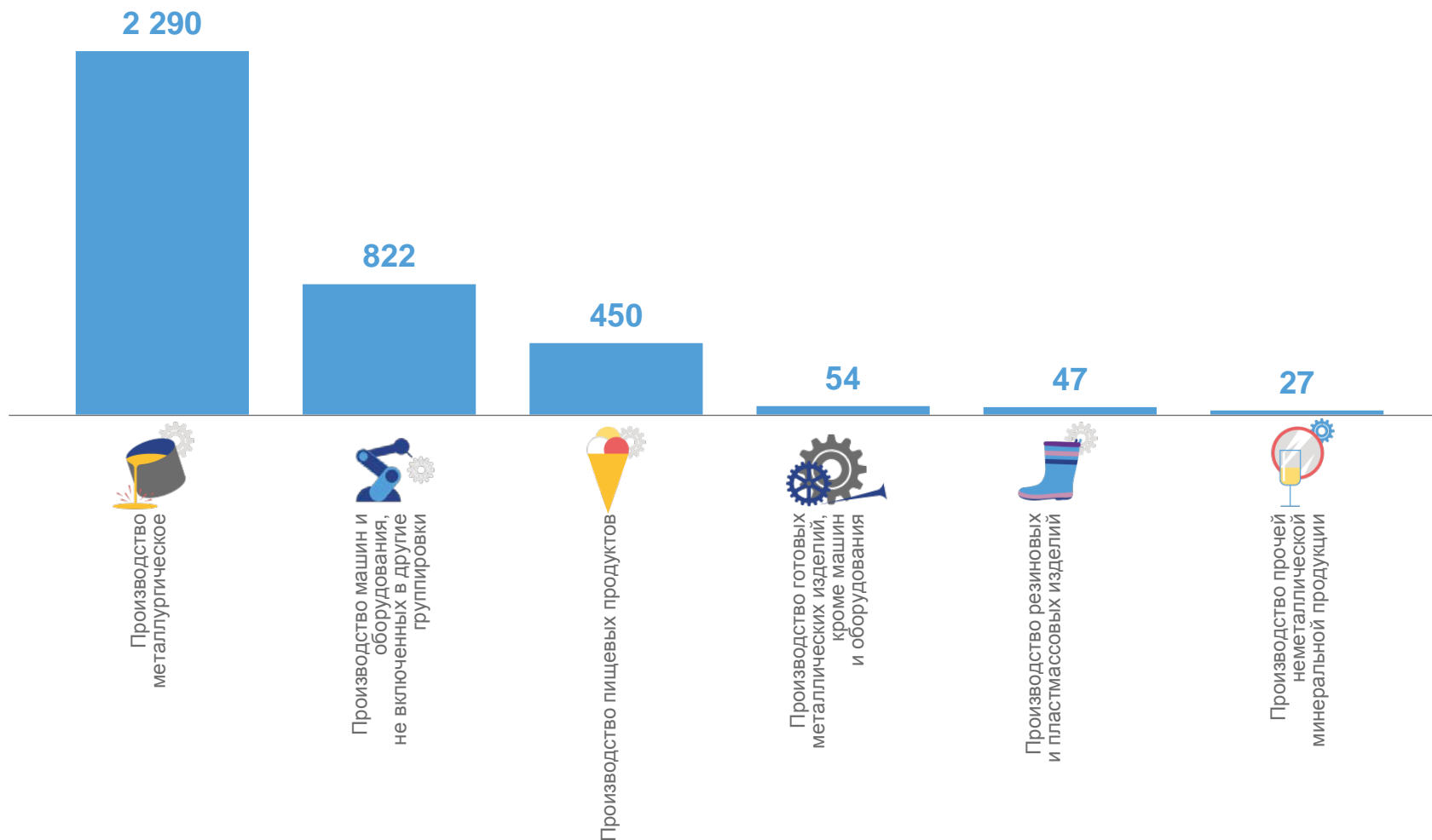
1,3%

Производство готовых металлических
изделий, кроме машин и оборудования



1,2%

Производство резиновых
и пластмассовых изделий

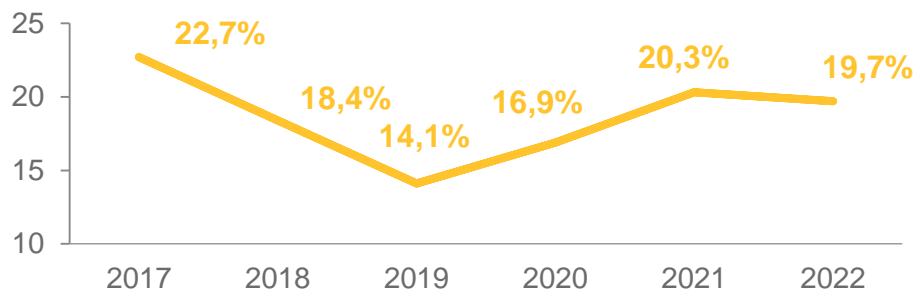


ДОЛЯ УБЫТОЧНЫХ ОРГАНИЗАЦИЙ ПО ОТДЕЛЬНЫМ ВИДАМ ЭКОНОМИЧЕСКОЙ ДЕЯТЕЛЬНОСТИ

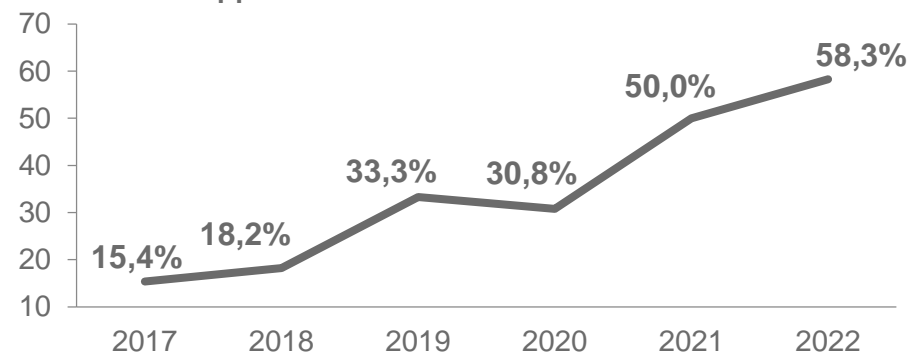
2017-2022 гг., %



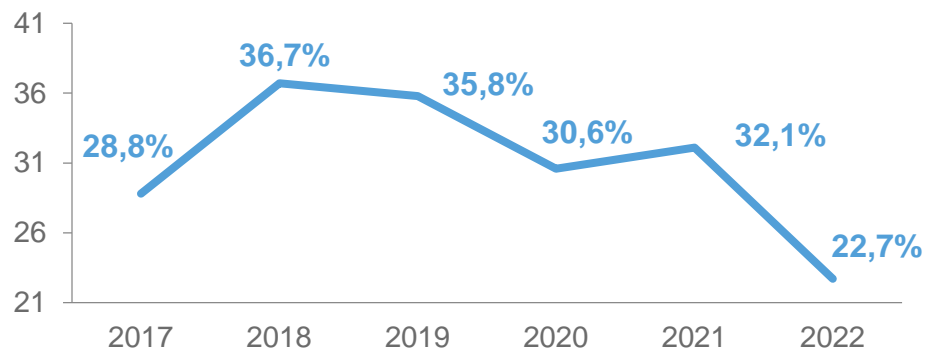
Сельское, лесное хозяйство, охота, рыболовство и рыбоводство



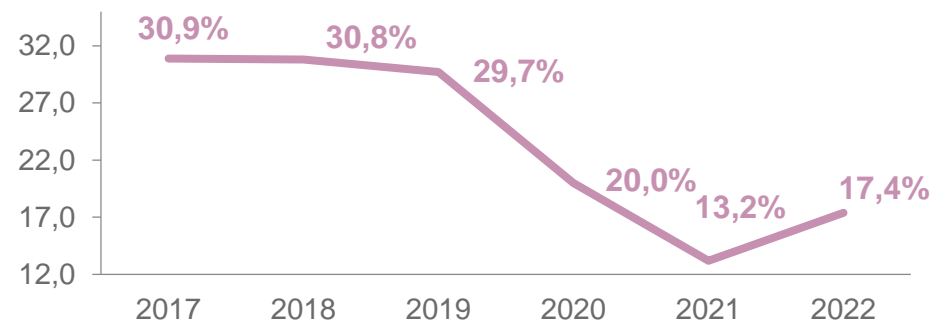
Добыча полезных ископаемых



Обрабатывающие производства



Торговля оптовая и розничная; ремонт автотранспортных средств и мотоциклов



Данные приведены по организациям, кроме субъектов малого предпринимательства, банков, страховых организаций, государственных, муниципальных учреждений.

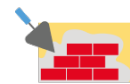
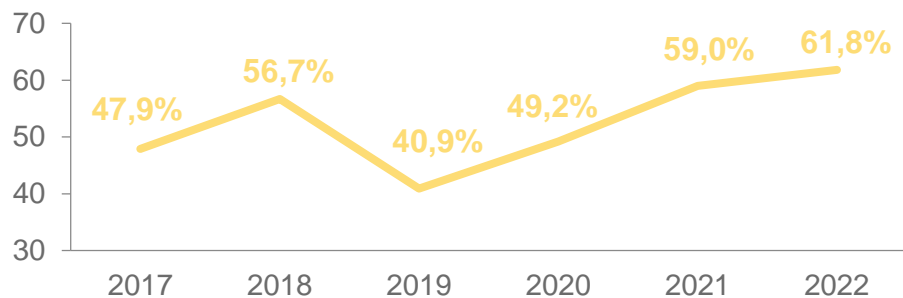


ДОЛЯ УБЫТОЧНЫХ ОРГАНИЗАЦИЙ ПО ОТДЕЛЬНЫМ ВИДАМ ЭКОНОМИЧЕСКОЙ ДЕЯТЕЛЬНОСТИ

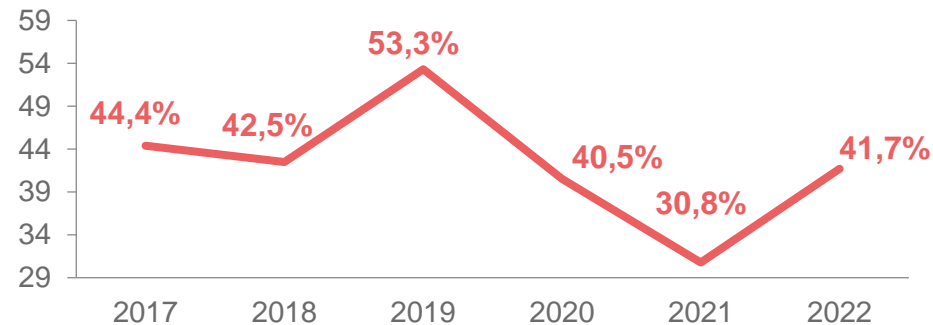
2017-2022 гг., %



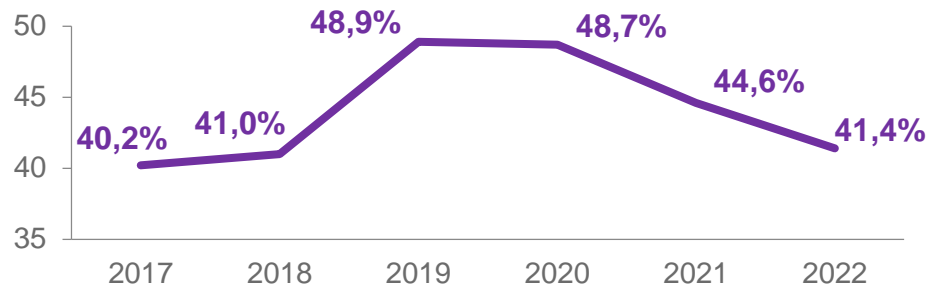
Обеспечение электрической энергией, газом и паром; кондиционирование воздуха



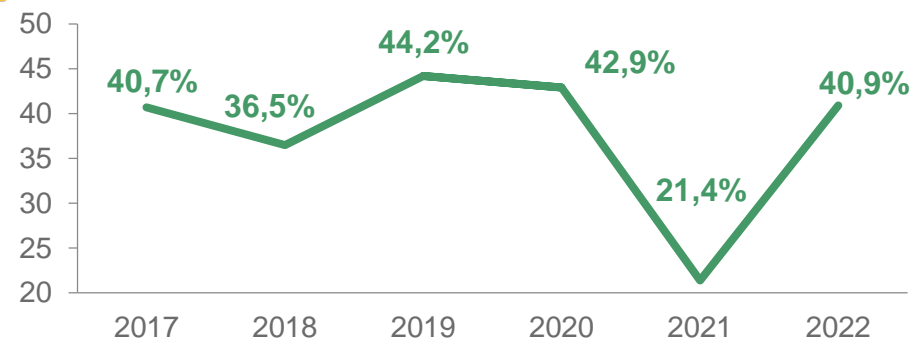
Строительство



Деятельность по операциям с недвижимым имуществом



Транспортировка и хранение



Данные приведены по организациям, кроме субъектов малого предпринимательства, банков, страховых организаций, государственных, муниципальных учреждений.

